


MIYASHIN Report

2020

2020年度上半期ディスクロージャー

あなたの夢をみやしんで

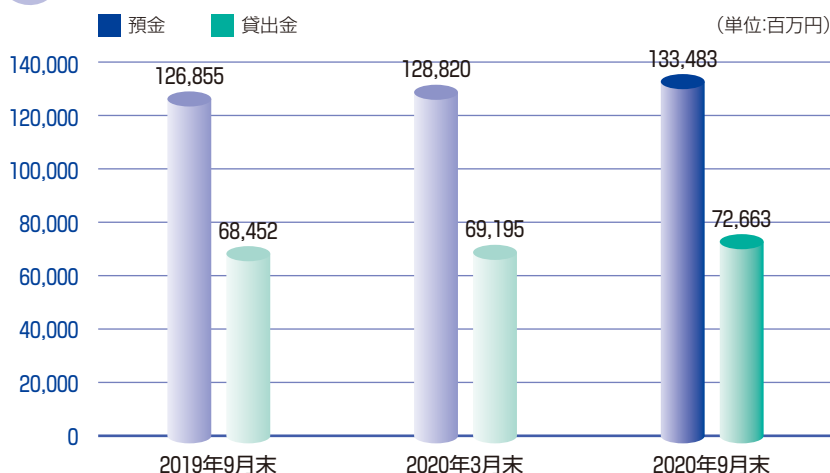


2020年9月期の事業の概況

1. 預金・貸出金の状況

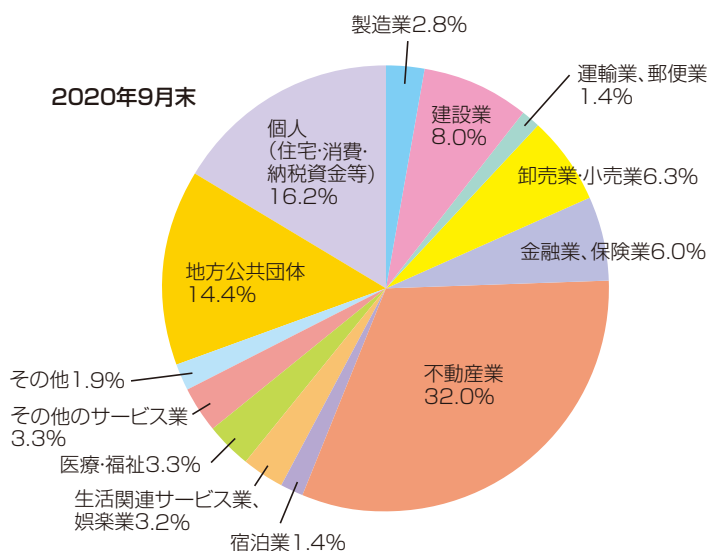
- 預金は、前年度末対比4,662百万円増加し、133,483百万円となりました。個人のお客さまから90,718百万円(シェア67.9%)、法人先から42,764百万円(シェア32.0%)をお預かりしております。
- 貸出金は、前年度末対比3,467百万円増加し、72,663百万円となりました。事業をされているお客様に設備資金および運転資金として50,394百万円(シェア69.3%)、個人のお客さまへの住宅資金を含む消費者資金として11,783百万円(シェア16.2%)、地方公共団体へ10,484百万円(シェア14.4%)をご融資しております。

預金・貸出金残高の推移



2. 貸出金の業種別内訳

地域金融機関として、地元のお客様からお預かりした資金を、地元の様々な業種の中小企業や個人のお客さま等に、幅広くご利用いただいております。



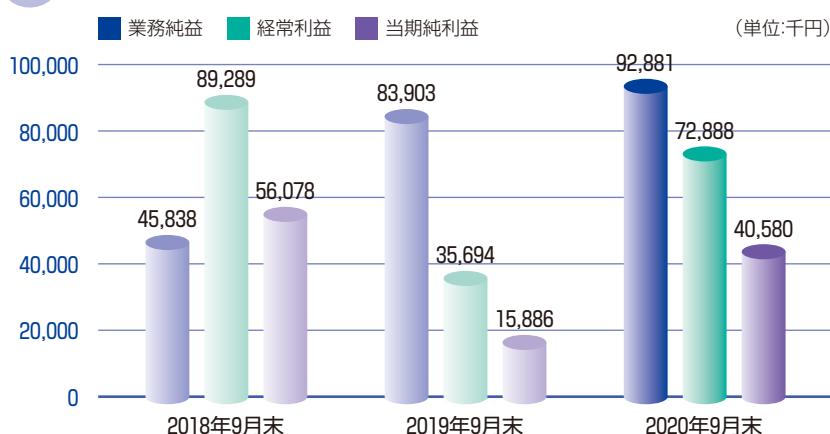
業種別貸出金残高

業種別	2020年9月末	
	金額	シェア率
製造業	2,004	2.8%
建設業	5,785	8.0%
運輸業、郵便業	1,015	1.4%
卸売業・小売業	4,543	6.3%
金融業、保険業	4,333	6.0%
不動産業	23,256	32.0%
宿泊業	1,003	1.4%
生活関連サービス業、娯楽業	2,293	3.2%
医療・福祉	2,376	3.3%
その他のサービス業	2,376	3.3%
その他	1,402	1.9%
地方公共団体	10,484	14.4%
個人(住宅・消費・納税資金等)	11,783	16.2%
合計	72,663	100%

3. 収益の状況

- 経費の削減や貸倒引当金繰入額の減少等により経常費用が減少し、経常利益は前年同期比37百万円増加の72百万円となりました。
- コア業務純益(※1)は、前年同期比30百万円増加の92百万円となりました。
- 当期純利益は、前年同期比24百万円増加の40百万円となりました。

収益状況の推移



※1 コア業務純益
実質業務純益(業務純益+一般貸倒引当金繰入額)から国債等債券損益の合計額を控除した金額

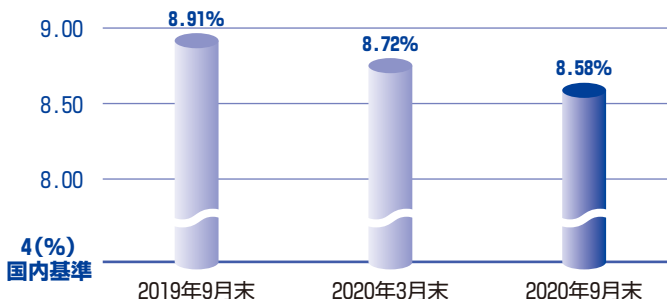
4.自己資本比率の状況

当金庫の自己資本比率は、国内基準である4%を大幅に上回っており、十分な健全性を確保しております。

(単位:百万円)

項目	2019年9月末	2020年3月末	2020年9月末
コア資本に係る基礎項目の額(イ)	6,230	6,330	6,380
コア資本に係る調整項目の額(ロ)	10	13	13
自己資本の額((イ)-(ロ))(ハ)	6,220	6,316	6,367
リスクアセット等の額の合計額(ニ)	69,789	72,426	74,142
自己資本比率((ハ)/(ニ))	8.91%	8.72%	8.58%

自己資本比率の推移



5.有価証券の状況

(1)満期保有目的の債券で時価のあるもの

(単位:百万円)

種類	2020年3月末			2020年9月末		
	貸借対照表計上額	時価	差額	貸借対照表計上額	時価	差額
国債	1,401	1,643	242	1,401	1,630	229
地方債	599	707	107	599	707	107
社債	2,144	2,500	356	2,142	2,497	355
その他	200	203	3	300	302	2
小計	4,345	5,055	709	4,443	5,138	694
国債	-	-	-	-	-	-
地方債	-	-	-	-	-	-
社債	100	100	-	100	100	-
その他	7,400	6,879	△520	7,300	7,117	△182
小計	7,500	6,979	△520	7,400	7,217	△182
合計	11,845	12,034	189	11,843	12,356	512

※1.時価は、期末日における市場価格等に基づいております。
2.上記の「その他」は外国証券および投資信託等です。
3.時価を把握することが極めて困難と認められる有価証券は本表には含まれておりません。

(2)その他有価証券で時価のあるもの

(単位:百万円)

種類	2020年3月末			2020年9月末		
	貸借対照表計上額	取得原価	差額	貸借対照表計上額	取得原価	差額
株式	-	-	-	4	4	0
債券	11,868	11,495	372	16,075	15,676	398
国債	305	298	6	306	298	7
地方債	1,956	1,886	70	2,026	1,955	70
社債	9,605	9,311	294	13,743	13,422	320
その他	-	-	-	3,924	3,800	124
小計	11,868	11,495	372	20,004	19,480	523
株式	24	33	△8	19	29	△9
債券	11,568	11,785	△216	9,492	9,709	△216
国債	-	-	-	-	-	-
地方債	120	120	△0	54	54	△0
社債	11,447	11,664	△216	9,438	9,654	△216
その他	4,043	4,283	△240	523	583	△59
小計	15,636	16,102	△465	10,036	10,322	△285
合計	27,504	27,597	△93	30,040	29,802	237

※1.時価は、期末日における市場価格等に基づいております。
2.上記の「その他」は外国証券および投資信託等です。
3.時価を把握することが極めて困難と認められる有価証券は本表には含まれておりません。

(3)時価を把握することが極めて困難と認められる有価証券

(単位:百万円)

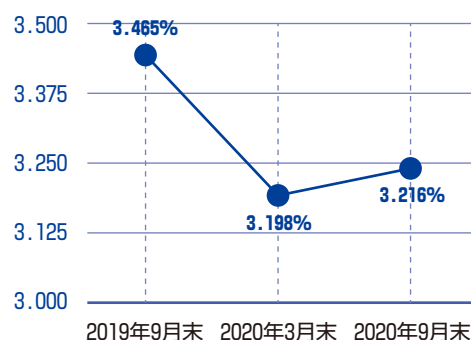
区分	2020年3月末	2020年9月末
	貸借対照表計上額	貸借対照表計上額
子会社・子法人等株式	10	10
非上場株式	8	8
合計	18	18

6.金融再生法に基づく開示債権額の状況

(単位:百万円)

区分	2019年9月末	2020年3月末	2020年9月末
金融再生法上の不良債権	2,380	2,220	2,344
破産更正債権及びこれらに準ずる債権	580	491	556
危険債権	616	587	666
要管理債権	1,183	1,141	1,121
正常債権	66,319	67,210	70,538
合計	68,700	69,431	72,882
不良債権比率	3.465%	3.198%	3.216%

不良債権比率の推移



地域経済の発展に貢献いたします

新型コロナウイルス感染拡大に対する取組み

●相談窓口の設置

新型コロナウイルス感染症の発生により影響を受けられた中小企業および個人事業者等の皆様を支援するための相談窓口を全営業店に設置しております。

●生活資金支援ローンの取扱い

新型コロナウイルス感染症の影響を受けた個人の皆様に、令和2年8月3日より令和2年12月30日まで「生活資金支援ローン」の取扱いをしております。

お申込み・お問い合わせは、最寄りの各営業店へお問い合わせ下さい。

●感染防止への取組み

新型コロナウイルス感染防止のため、職員のマスク着用、手指消毒の励行、体調管理(体温測定)の徹底の他、店内およびATM等の定期的な消毒、窓口の亚克力板の設置等の対応に加え、3密の回避にも留意して営業を実施しております。

営業店舗のご案内

●仙台市

本店 営業部 仙台市青葉区一番町一丁目8番1号
東菱ビルディング1F 022-221-2171
店外 ATM 本店営業部木町出張所、仙台合同庁舎出張所
若林支店 仙台市若林区若林二丁目5番2号 022-286-2135
苦竹支店 仙台市宮城野区新田一丁目21番55号 022-284-0221
店外 ATM 苦竹支店平成出張所
保春院前支店 仙台市若林区保春院前丁5番地 022-286-3305
小松島支店 仙台市青葉区東照宮一丁目13番30号 022-233-7191
宮城野支店 仙台市若林区志波町13番1号 022-236-0411
高砂支店 仙台市宮城野区高砂一丁目179番地 022-258-0767
袋原支店 仙台市太白区袋原六丁目4番8号 022-241-8711
大野田支店 仙台市太白区大野田一丁目6番27号 022-246-2111
八乙女支店 仙台市泉区八乙女中央一丁目6番15号 022-375-3311

●名取市

名取支店 名取市増田七丁目3番1号 022-382-5141

●大崎市

古川支店 大崎市古川台町7番16号 0229-23-6411
店外 ATM 古川支店ヨークベニマル古川店出張所

●亶理郡

亶理支店 亶理郡亶理町字中町東218番地の1 0223-34-8788
店外 ATM 亶理支店みやぎ生協亶理店出張所

本部のご案内

●本部

仙台市若林区清水小路6番地の1 東日本不動産仙台ファーストビル
022-221-2175



〒984-0075
仙台市若林区清水小路6番地の1
東日本不動産仙台ファーストビル
TEL.022-221-2175 FAX.022-266-6302

ホームページ <https://www.miyashinbank.co.jp>