

MIYASHIN REPORT

2025年度上半期
ディスクロージャー

2025

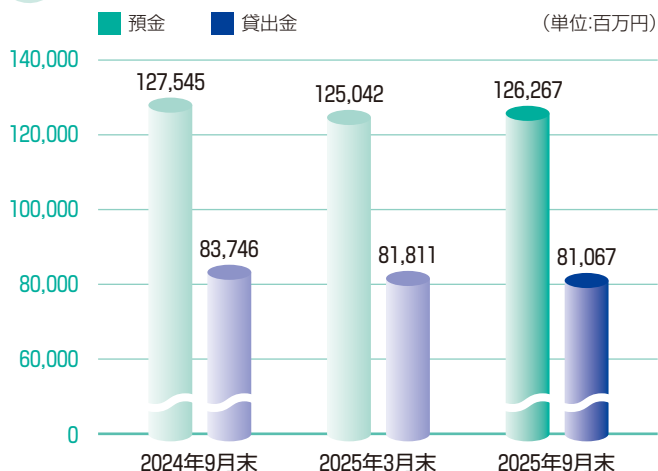


2025年9月期の事業の概況

1. 預金・貸出金の状況

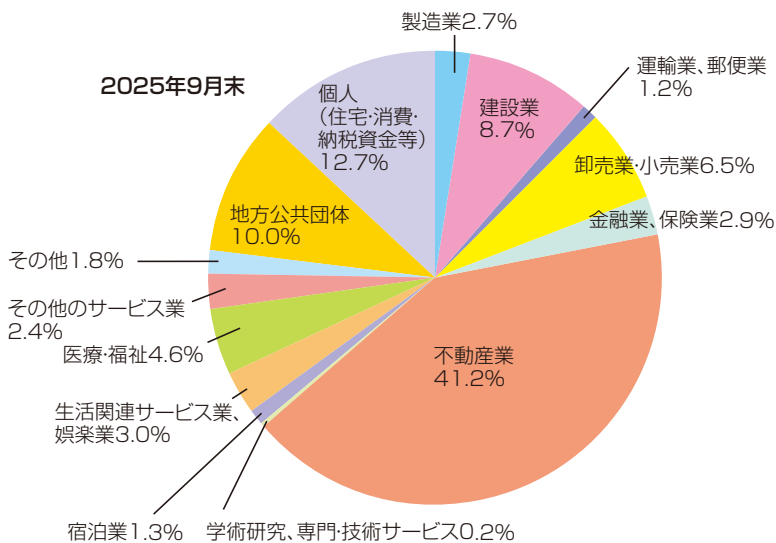
- 預金は、前年度末対比1,224百万円増加し、126,267百万円となりました。個人のお客さまから90,368百万円(シェア71.5%、前年度末対比1,482百万円減少)、法人先(地公体を除く)から31,167百万円(シェア24.6%、前年度末対比686百万円減少)、地方公共団体から4,731百万円(シェア3.7%、前年度末対比3,394百万円増加)をお預かりしております。
- 貸出金は、前年度末対比744百万円減少し、81,067百万円となりました。事業をされているお客様に設備資金および運転資金として62,569百万円(シェア77.1%、前年度末対比197百万円増加)、個人のお客さまへの住宅資金を含む消費者資金として10,351百万円(シェア12.7%、前年度末対比403百万円減少)、地方公共団体へ8,147百万円(シェア10.0%、前年度末対比538百万円減少)をご融資しております。

預金・貸出金残高の推移



2. 貸出金の業種別内訳

地域金融機関として、地元のお客様からお預かりした資金を、地元の様々な業種の中小企業や個人のお客さま等に、幅広くご利用いただいております。



業種別貸出金残高

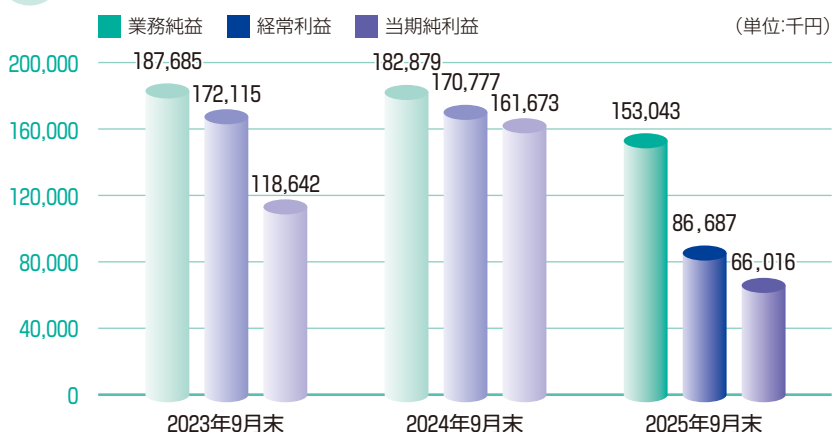
業種別	2025年9月末	
	金額	シェア率
製造業	2,201	2.7%
建設業	7,103	8.7%
運輸業、郵便業	1,029	1.2%
卸売業・小売業	5,322	6.5%
金融業、保険業	2,422	2.9%
不動産業	33,418	41.2%
学術研究、専門・技術サービス	215	0.2%
宿泊業	1,121	1.3%
生活関連サービス業、娯楽業	2,446	3.0%
医療・福祉	3,796	4.6%
その他のサービス業	1,957	2.4%
その他	1,529	1.8%
地方公共団体	8,147	10.0%
個人(住宅・消費・納税資金等)	10,351	12.7%
合計	81,067	100%

3. 収益の状況

- 貸出金利息は増加したものの有価証券利息配当金等の減少により経常収益が減少し、預金利息の他、貸倒引当金繰入額の増加等により経常費用が増加したことから、経常利益は前年同期比84百万円減少の86百万円となりました。
- コア業務純益(投資信託解約損益を除く)は、預金利息の増加等により、前年同期比14百万円減少の167百万円となりました。
- 当期純利益は、前年同期比95百万円減少の66百万円となりました。

※ コア業務純益
 実質業務純益(業務純益+一般貸倒引当金繰入額)から国債等債券損益の合計額を控除した金額

収益状況の推移



4.自己資本比率の状況

当金庫の自己資本比率は、国内基準である4%を大幅に上回っており、十分な健全性を確保しております。

(単位:百万円)

項目	2024年9月末	2025年3月末	2025年9月末
コア資本に係る基礎項目の額(イ)	6,835	6,760	6,833
コア資本に係る調整項目の額(ロ)	356	345	375
自己資本の額((イ)-(ロ))(ハ)	6,479	6,414	6,457
リスクアセット等の額の合計額(ニ)	80,236	75,527	75,084
自己資本比率((ハ)/(ニ))	8.07%	8.49%	8.59%

5.有価証券の状況

(1)満期保有目的の債券

(単位:百万円)

種類	2025年3月末			2025年9月末		
	貸借対照表計上額	時価	差額	貸借対照表計上額	時価	差額
国債	1,000	1,029	28	799	821	21
地方債	599	617	17	499	511	11
社債	1,824	1,878	53	1,622	1,655	32
小計	3,424	3,524	100	2,922	2,988	65
国債	200	192	△8	401	384	△16
地方債	—	—	—	99	98	△1
社債	200	196	△3	399	393	△5
その他	9,200	8,752	△447	9,200	8,788	△411
小計	9,600	9,141	△459	10,100	9,666	△434
合計	13,025	12,665	△359	13,023	12,654	△369

※1.時価は、期末日における市場価格等に基づいております。
2.上記の「その他」は外国証券および投資信託等です。

(3)市場価格のない株式等及び組合出資金

(単位:百万円)

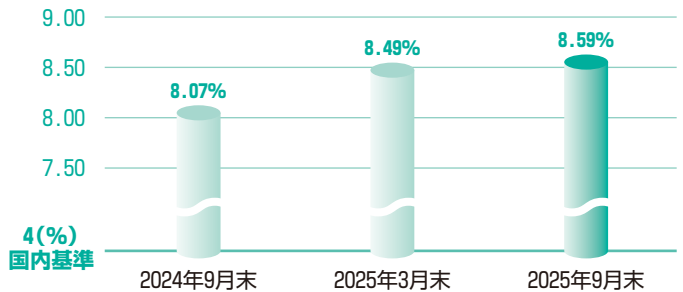
区分	2025年3月末	2025年9月末
	貸借対照表計上額	貸借対照表計上額
子会社・子法人等株式	10	10
非上場株式	8	8
組合出資金	0	0
合計	19	18

6.信用金庫法開示債権及び金融再生法開示債権

(単位:百万円)

区分	2025年3月末	2025年9月末
破綻更正債権及びこれに準ずる債権	728	920
危険債権	588	625
要管理債権	737	536
三月以上延滞債権	0	—
貸出条件緩和債権	736	536
小計(A)	2,053	2,083
正常債権(B)	79,903	79,120
合計(A)+(B)	81,957	81,204
不良債権比率	2.505%	2.565%

自己資本比率の推移



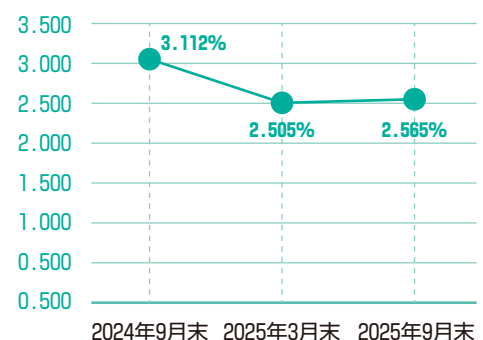
(2)その他有価証券

(単位:百万円)

種類	2025年3月末			2025年9月末		
	貸借対照表計上額	取得原価	差額	貸借対照表計上額	取得原価	差額
債権	308	300	8	304	300	4
社債	308	300	8	304	300	4
その他	626	533	92	695	533	161
小計	934	833	100	999	833	165
債権	14,342	17,340	△2,997	14,076	17,336	△3,259
国債	264	298	△34	262	298	△36
地方債	169	173	△3	167	170	△3
社債	13,908	16,868	△2,959	13,646	16,866	△3,219
その他	3,993	4,430	△437	3,616	3,931	△315
小計	18,336	21,770	△3,434	17,692	21,267	△3,574
合計	19,270	22,604	△3,333	18,691	22,100	△3,409

※1.貸借対照表計上額は、期末日における市場価格等に基づいております。
2.上記の「その他」は外国証券および投資信託等です。
3.市場価格のない株式等及び組合出資金は本表には含めておりません。

不良債権比率の推移



Topics

● 地域の各種イベントへの参加・協力



令和7年9月28日に地域振興会「三栄会」主催による「とみざわマルシェ」に参加いたしました。



令和7年10月18日に宮町商店街振興組合主催による「第28回お宮町秋まつり」に参加いたしました。

● 地域活性化への取組み

起業家の応援を通じて、地域活性化を応援する取組みとして、「つながる。広がる。うまれる。」をテーマとした交流会型のクラウドファンディングである「第3回仙台地域クラウド交流会」を令和7年7月12日に開催いたしました。



営業店舗のご案内

● 仙台市

本店 営業部	仙台市青葉区中央三丁目5番17号	022-221-2171	宮城野支店	仙台市若林区志波町13番1号	022-236-0411
若林支店	仙台市若林区若林二丁目5番2号	022-286-2135	高砂支店	仙台市宮城野区高砂一丁目179番地	022-258-0767
苦竹支店	仙台市宮城野区新田一丁目21番55号	022-284-0221	袋原支店	仙台市太白区袋原六丁目4番8号	022-241-8711
保春院前支店	仙台市若林区保春院前丁5番地	022-286-3305	大野田支店	仙台市太白区大野田一丁目6番27号	022-246-2111
小松島支店	仙台市青葉区東照宮一丁目13番30号	022-233-7191	八乙女支店	仙台市泉区八乙女中央一丁目6番15号	022-375-3311

● 名取市

名取支店 名取市増田七丁目3番1号 022-382-5141

● 亶理郡

亶理支店 亶理郡亶理町字中町東218番地の1 0223-34-8788

● 大崎市

古川支店 大崎市古川台町7番16号 0229-23-6411

本部のご案内

● 本部

仙台市若林区清水小路6番地の1 東日本不動産仙台ファーストビル 022-221-2175

宮城第一信用金庫

〒984-0075
仙台市若林区清水小路6番地の1
東日本不動産仙台ファーストビル
TEL.022-221-2175 FAX.022-266-6302

ホームページ <https://www.miyashinbank.co.jp>